



2011년 4분기 실적

주식회사 조이맥스

INVESTOR RELATIONS 2011



Global Hub of Fun

목차

1. 실적 요약 (연결)
2. 실적 요약 (별도)
- 3.매출 (연결)
- 4.매출 (별도)
- 5.영업비용 (별도)



1. 실적 요약 (연결)



Global Hub of Fun

[단위: 백만원]

연결 실적	4Q'11	전분기대비			전년동기대비		
		3Q'11	Q/Q	Q/Q(%)	4Q'10	Y/Y	Y/Y(%)
I. 매출액	8,043	5,960	2,083	34.9%	5,544	2,499	45.1%
인터넷매출	6,293	4,483	1,810	40.4%	4,403	1,890	42.9%
로열티매출	1,517	1,321	196	14.8%	1,141	376	33.0%
기타매출	234	156	78	50.0%	-	-	-
II. 영업비용	6,842	5,592	1,250	22.4%	5,783	1059	18.3%
인건비	3,053	2,749	304	11.1%	2,538	515	20.3%
지급수수료	1360	929	431	46.4%	908	452	49.8%
광고선전비	129	179	-50	-27.9%	219	-90	-41.1%
감가상각비	835	424	411	96.9%	361	474	131.3%
통신비	402	411	-9	-2.2%	270	132	48.9%
지급임차료	253	273	-20	-7.3%	44	209	475.0%
수도광열비	142	152	-10	-6.6%	125	17	13.6%
기타	668	475	193	40.6%	1,318	-650	-49.3%
III. 영업이익	1,201	368	833	226.4%	-239	1,440	-602.5%
금융수익	562	1255	-692	-55.1%	747	-185	-24.6%
금융비용	60	-160	220	-137.5%	56	4	7.1%
관계회사투자손실	-94	-27	-67	244.4%	-	-94	-
IV. 세전이익	1,609	1,756	-145	-8.3%	449	1162	258.8%
법인세비용	452	9	443	4922.2%	-183	635	-347.0%
V. 당기순이익	1,156	1,747	-591	-33.7%	632	525	83.4%
지배회사지분순이익	1,156	1,747	-591	-33.7%	632	525	83.4%

* 상기 모든 실적은 한국채택국제회계기준(K-IFRS)을 적용하여 작성되었습니다.

2. 실적 요약 (별도)



Global Hub of Fun

[단위: 백만원]

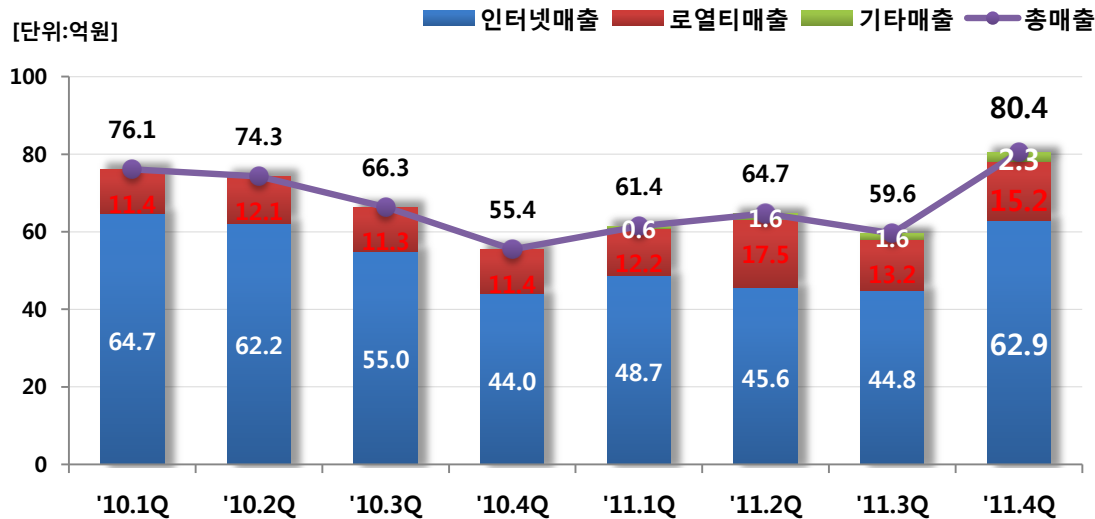
별도 실적	4Q'11	전분기대비			전년동기대비		
		3Q'11	Q/Q	Q/Q(%)	4Q'10	Y/Y	Y/Y(%)
I. 매출액	6,056	4,593	1,463	31.9%	5,544	512	9.2%
인터넷매출	4,580	3,235	1345	41.6%	4,403	177	4.0%
로열티매출	1,242	1,203	39	3.2%	1,141	101	8.9%
기타매출	234	156	78	50.0%	-	234	-
II. 영업비용	5,472	5,339	133	2.5%	5,761	-289	-5.0%
인건비	2,489	2,405	84	3.5%	2,511	-22	-0.9%
지급수수료	1138	854	284	33.3%	943	195	20.7%
광고선전비	129	179	-50	-27.9%	219	-90	-41.1%
감가상각비	431	419	12	2.9%	360	71	19.7%
통신비	401	410	-9	-2.2%	269	132	49.1%
지급임차료	231	241	-10	-4.1%	29	202	696.6%
수도광열비	142	151	-9	-6.0%	125	17	13.6%
기타	511	681	-170	-25.0%	1,305	-794	-60.8%
III. 영업이익	584	-747	1,331	-178.2%	-217	801	-369.1%
금융수익	486	1,427	-941	-65.9%	746	-260	-34.9%
금융비용	57	62	-5	-8.1%	59	-2	-3.4%
IV. 세전이익	1013	619	394	63.7%	470	543	115.5%
법인세비용	217	-171	388	-226.9%	-183	400	-218.6%
V. 당기순이익	796	790	6	0.8%	653	142	21.7%

* 상기 모든 실적은 한국채택국제회계기준(K-IFRS)을 적용하여 작성되었습니다.

3. 매출 (연결)

I. 회사별 매출 추이

[단위:억원]



▶ 2011년 4분기 연결 인터넷매출 62.9억원 달성

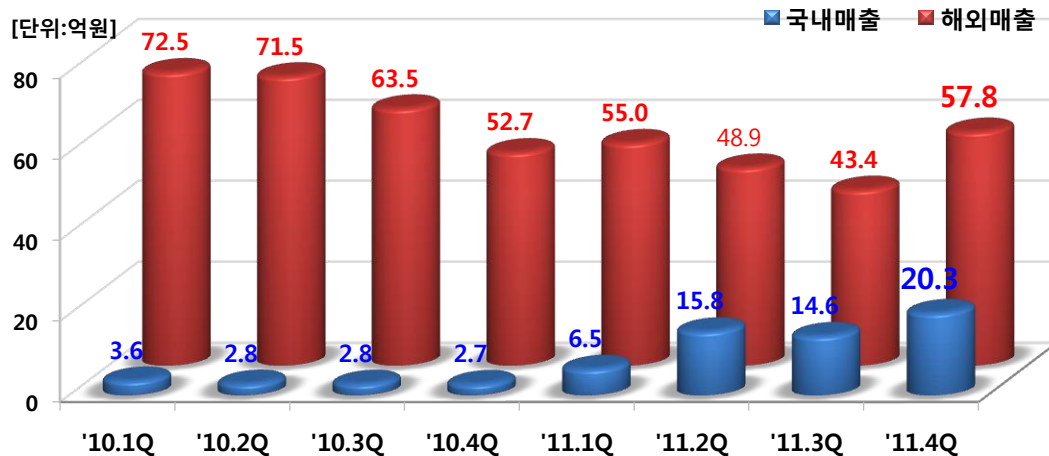
- 조이맥스 인터넷 매출 (+)13.4억원 증가,
- 아이오 인터넷 매출 (+)4.6억원 증가

▶ 2011년 4분기 연결 로열티매출 15.2억원 달성

- 조이맥스 로열티 매출 (+)0.4억원 증가,
- 아이오 로열티 매출 (+)1.6억원 증가

II. 해외/국내 매출 추이

[단위:억원]



▶ 2011년 4분기 연결 해외매출 57.8억원 달성

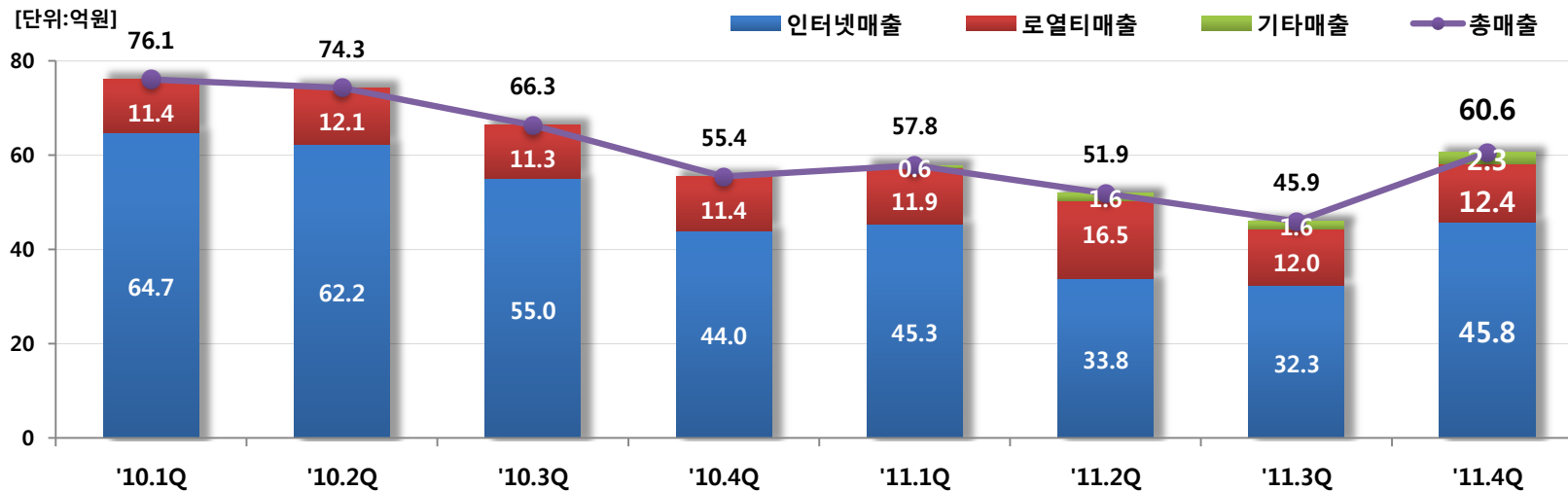
- 해외 로열티 매출 (+)1.9억원 증가,
- 실크로드_GDS 매출 (+)12.4억원 증가로
- 전분기대비 (+)13.4억원 증가하였음.

▶ 2011년 4분기 연결 국내매출 20.3억원 달성

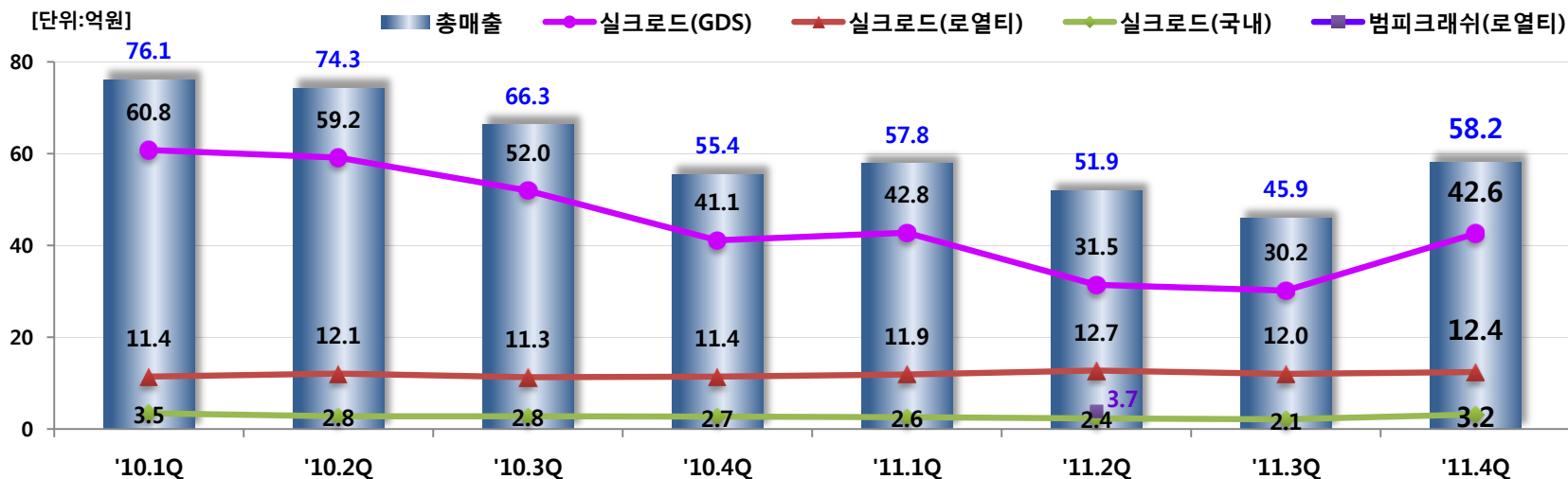
- 실크로드 국내매출 (+)1.1억원 증가,
- 아이오 국내 매출 (+)4.6억원 증가로
- 전분기 대비 (+)5.7억원 증가하였음.

4. 매출 (별도)

I. 성격별 매출 추이



II. 게임별 매출 추이



5. 영업비용 (별도)

2011. 4Q 영업비용 54.7억원(Q/Q 2.5% ↑, Y/Y 5.0% ↓)

- 인건비 : Q/Q 복리후생비 증가, Y/Y 인원 감소
- 통신비 : 글로벌 다운로드 서비스 수수료 증가
- 기타 : 세금과공과 및 외주용역비 감소
- 지급수수료 : PG/EPIN 수수료 증가
- 지급임차료 : 사무실 임차료 감소

[단위: 백만원]

별도 영업비용	4Q'11	전분기대비			전년동분기대비		
		3Q'11	Q/Q	Q/Q(%)	4Q'10	Y/Y	Y/Y(%)
인건비	2,489	2,405	84	3.5%	2,511	-22	-0.9%
지급수수료	1,138	854	284	33.3%	943	195	20.7%
광고선전비	129	179	-50	-27.9%	219	-90	-41.1%
감가상각비	431	419	12	2.9%	360	71	19.7%
통신비	401	410	-9	-2.2%	269	132	49.1%
지급임차료	231	241	-10	-4.1%	29	202	696.6%
수도광열비	142	151	-9	-6.0%	125	17	13.6%
기타	511	681	-170	-25.0%	1,305	-794	-60.8%
영업비용 합계	5,472	5,339	133	2.5%	5,761	-289	-5.0%

* 인건비는 급여, 퇴직급여, 복리후생비의 합계입니다.

APPENDIX

1. 요약 재무상태표

2. 요약 손익계산서



Global Hub of Fun

1. 요약 재무상태표

주식회사 조이맥스와 그 종속회사

[단위: 백만원]

연결	2009	2010	2011
I.유동자산	81,814	78,102	65,142
II.비유동자산	13,207	20,833	42,296
자산총계	95,021	98,935	107,438
I.유동부채	5,013	5,898	7,477
II.비유동부채	1,194	486	1,029
부채총계	6,206	6,384	8,506
I.자본금	3,400	3,520	3,520
II.기타불입자본	45,251	46,375	46,375
III.기타자본구성요소	(1,977)	(6,994)	(6,627)
IV.기타포괄손익누계	-	25	(38)
V.이익잉여금	42,139	49,625	55,586
VI.비지배지분	-	-	116
자본총계	88,814	92,551	98,931
자본과부채총계	95,021	98,935	107,438

주식회사 조이맥스

[단위: 백만원]

별도	2009	2010	2011
I.유동자산	81,586	77,907	57,062
II.비유동자산	13,499	21,128	46,432
자산총계	95,085	99,035	103,494
I.유동부채	5,078	5,940	5,909
II.비유동부채	1,194	486	990
부채총계	6,271	6,426	6,899
I.자본금	3,400	3,520	3,520
II.기타불입자본	45,251	46,375	46,375
III.기타자본구성요소	(1,977)	(6,994)	(6,627)
IV.기타포괄손익누계	(8)	31	(44)
V.이익잉여금	42,147	49,676	53,371
자본총계	88,814	92,609	96,594
자본과부채총계	95,085	99,035	103,494

* 상기 모든 실적은 한국채택국제회계기준(K-IFRS)을 적용하여 작성되었습니다.

2. 요약 손익계산서

주식회사 조이맥스와 그 종속회사

[단위: 백만원]

연결	2010 4Q	2011 4Q
I.매출액	5,544	8,043
인터넷매출	4,403	6,293
로열티수익	1,141	1,516
기타매출	-	234
II.매출원가	1,785	1,864
III.매출총이익	3,758	6,179
판매비와관리비	3,047	4,970
기타수익	80	18
기타비용	1,101	26
IV.영업이익	(239)	1,201
금융수익	747	562
금융비용	56	60
관계기업에대한지분법손익	-	(94)
V.법인세차감전순이익	449	1,609
VI.법인세비용	(183)	452
VII.당기순이익	632	1,156
지배기업소유주지분	632	1,156
비지배지분	-	-

주식회사 조이맥스

[단위: 백만원]

별도	2010 4Q	2011 4Q
I.매출액	5,544	6,056
인터넷매출	4,402	4,580
로열티수익	1,141	1,241
기타매출	-	234
II.매출원가	1,785	1,864
III.매출총이익	3,758	4,191
판매비와관리비	3,045	3,599
기타수익	80	18
기타비용	1,010	26
IV.영업이익	(217)	1,088
금융수익	746	486
금융비용	59	57
관계기업에대한지분법손익	-	-
V.법인세차감전순이익	470	1,013
VI.법인세비용	(183)	217
VII.당기순이익	653	796

* 상기 모든 실적은 한국채택국제회계기준(K-IFRS)을 적용하여 작성되었습니다.

감사합니다

